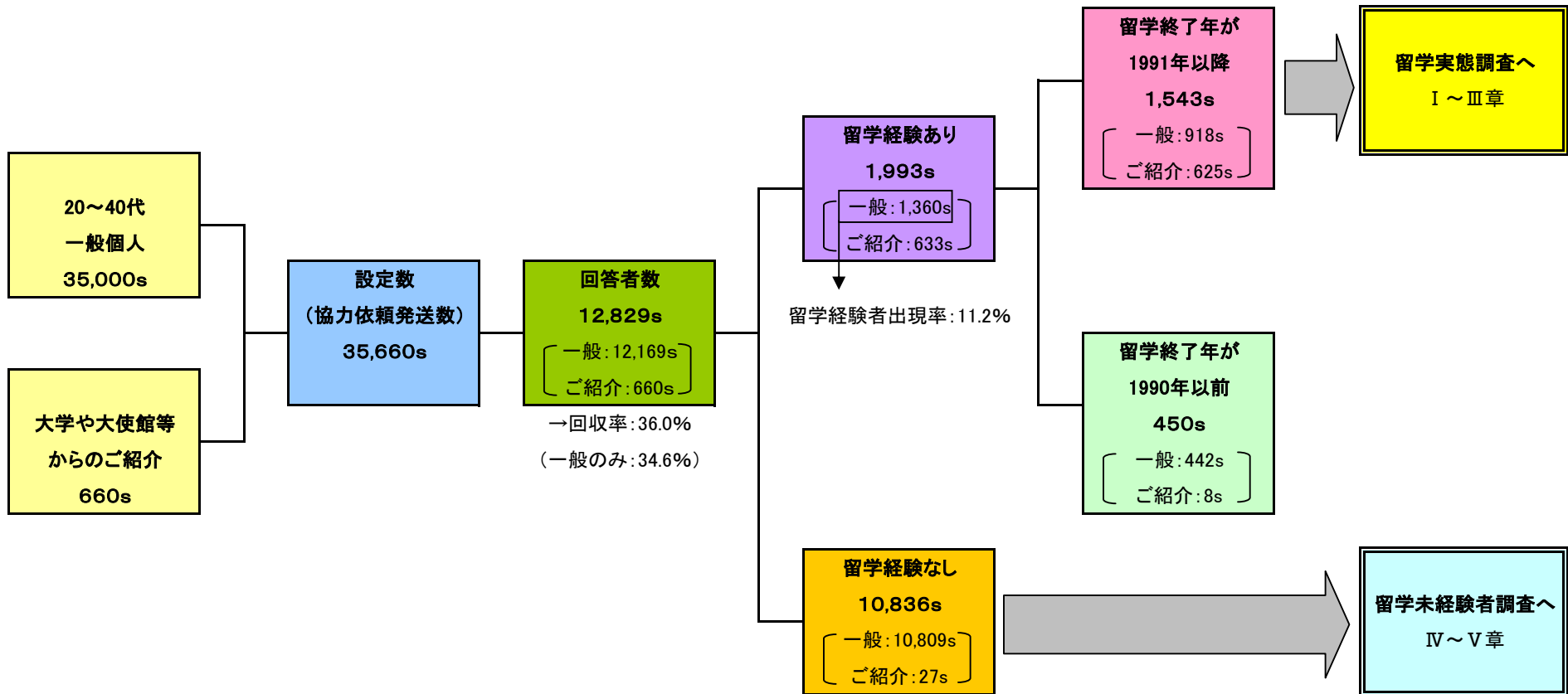


I . 留学実態調査／調査概要

I -1.調査概要

1. 調査の目的: 海外留学経験者の実態、特に留学の動機とその達成感、留学後の進路について重点的に調査し、海外留学希望者の留学準備において、また留学情報センターおよび都道府県教育委員会や地域国際化協会等での情報提供業務において、参考とするための基礎資料を作成する。
2. 調査方法: インターネット調査
3. サンプルング: 20～40代のインターネットモニター(※)より無作為抽出 および大学や大使館等の協力機関からのご紹介の併用
※弊社インターネットモニターおよび外部モニターの併用
4. 設定数: 35,660s ※s=サンプルの意
5. 回答者数: 12,829s(回収率:36.0%)
6. 調査対象者: 過去15年以内に海外留学経験のある20～40代の一般個人
7. 調査対象者数 1,543s(出現率:12.0%)
8. 調査実施期間: 2005年1月28日～2月7日
9. 調査主体: 独立行政法人 日本学生支援機構 留学情報センター
10. 調査委託機関: (株)日経リサーチ

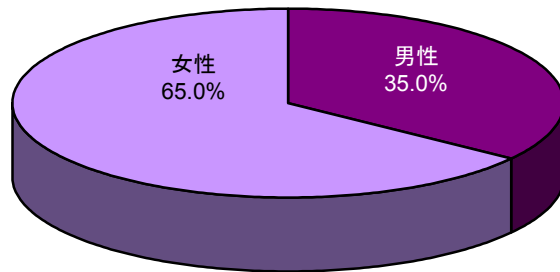
I -2.スクリーニング状況



I -3.回答者属性① - 全回答者 -

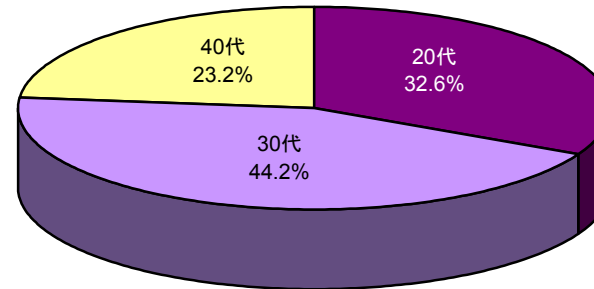
F1.性別

(N=12829)



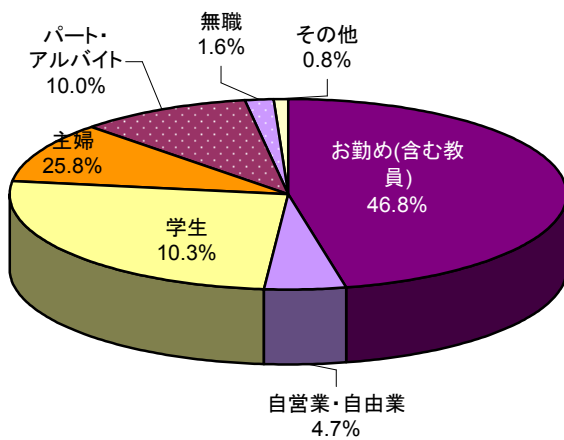
S1.現在の年齢

(N=12829)



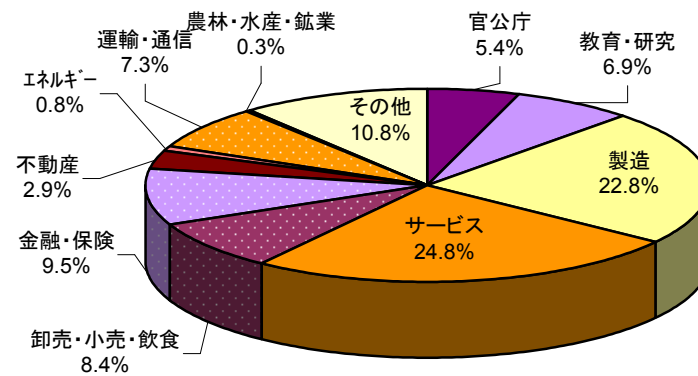
F2.職業

(N=12829)



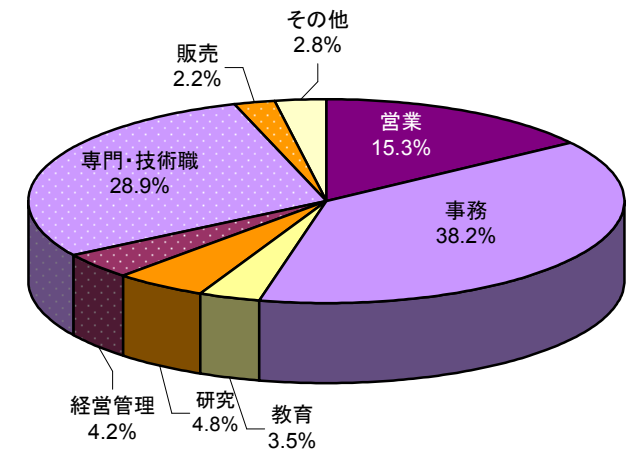
F3.[F2で「お勤め」と回答した方に]業種

(n=6001)



F4.[F2で「お勤め」と回答した方に]職種

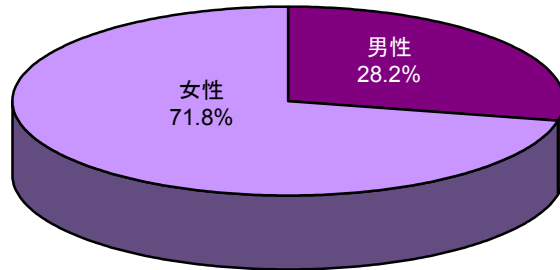
(n=6001)



I -4.回答者属性② ー本調査回答者(過去15年以内留学経験者)①ー

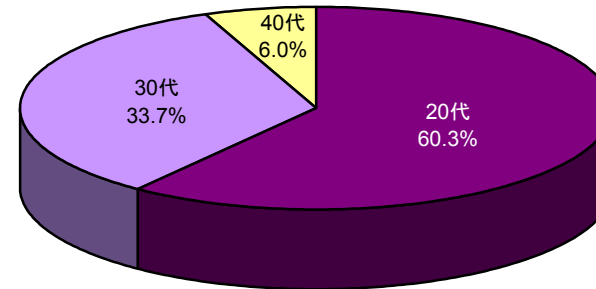
F1.性別

(N=1543)



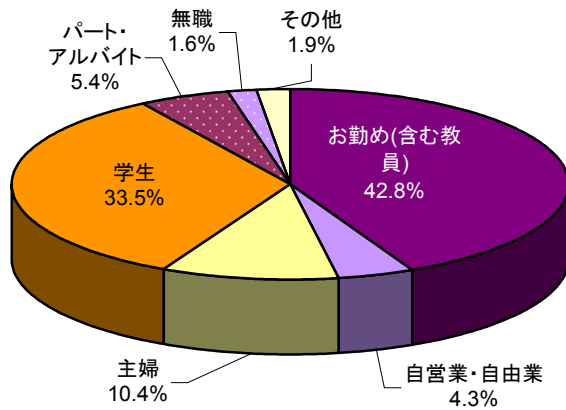
S1.現在の年齢

(N=1543)



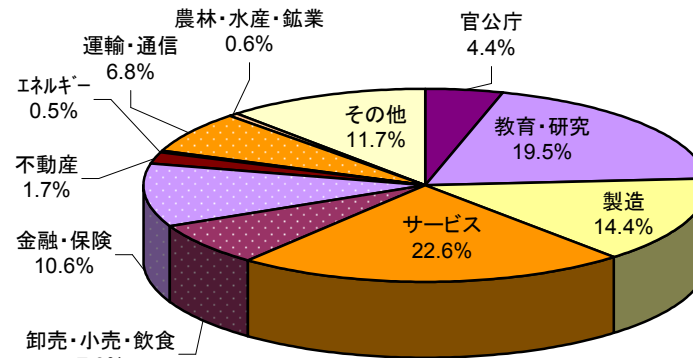
F2.職業

(N=1543)



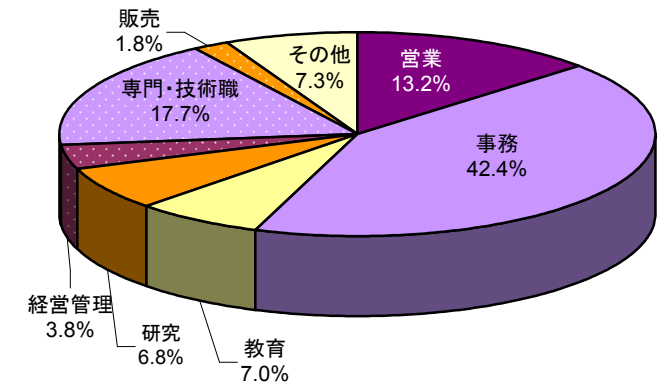
F3.[F2で「お勤め」と回答した方に]業種

(n=660)



F4.[F2で「お勤め」と回答した方に]職種

(n=660)

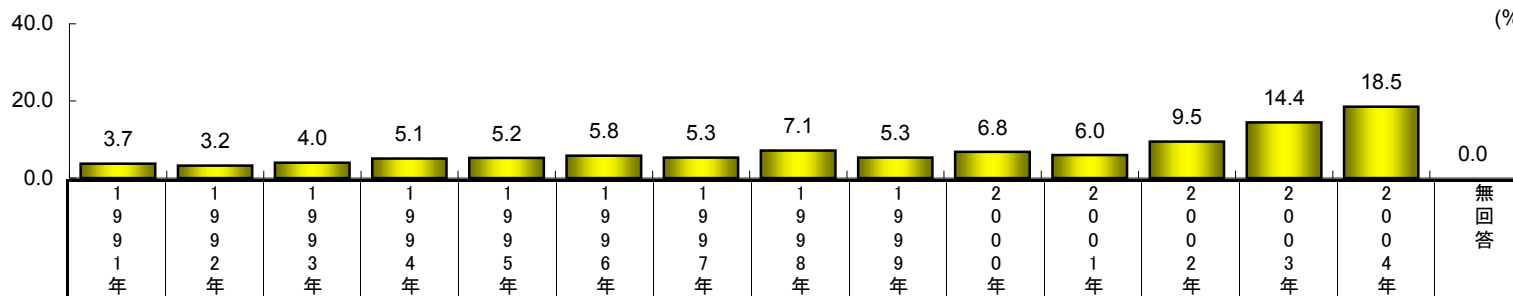


I-5.回答者属性③ 一本調査回答者(過去15年以内留学経験者)②-

S3.留学終了時期

(N=1543)

(%)



全体 (N=1543)		3.7	3.2	4.0	5.1	5.2	5.8	5.3	7.1	5.3	6.8	6.0	9.5	14.4	18.5	0.0
区調 分査	一般留学生 (n=918)	5.6	4.9	6.0	8.1	7.7	8.7	7.7	9.8	7.3	7.8	6.4	9.3	5.8	<u>4.9</u>	0.0
	紹介留学生 (n=625)	1.0	0.8	1.0	0.6	1.6	1.6	1.8	3.0	2.4	5.3	5.4	9.9	27.0	38.6	0.0

		一般留学生	紹介留学生
全体 (N=1543)		59.5	40.5
留学 終了 時期	1991年 (n=57)	89.5	<u>10.5</u>
	1992年 (n=50)	90.0	<u>10.0</u>
	1993年 (n=61)	90.2	<u>9.8</u>
	1994年 (n=78)	94.9	<u>5.1</u>
	1995年 (n=81)	87.7	<u>12.3</u>
	1996年 (n=90)	88.9	<u>11.1</u>
	1997年 (n=82)	86.6	<u>13.4</u>
	1998年 (n=109)	82.6	<u>17.4</u>
	1999年 (n=82)	81.7	<u>18.3</u>
	2000年 (n=105)	68.6	31.4
	2001年 (n=93)	63.4	36.6
	2002年 (n=147)	57.8	42.2
	2003年 (n=222)	<u>23.9</u>	76.1
2004年 (n=286)	<u>15.7</u>	84.3	

* : 全体値を10ポイント以上上回るスコア

 : 全体値を10ポイント以上下回るスコア