

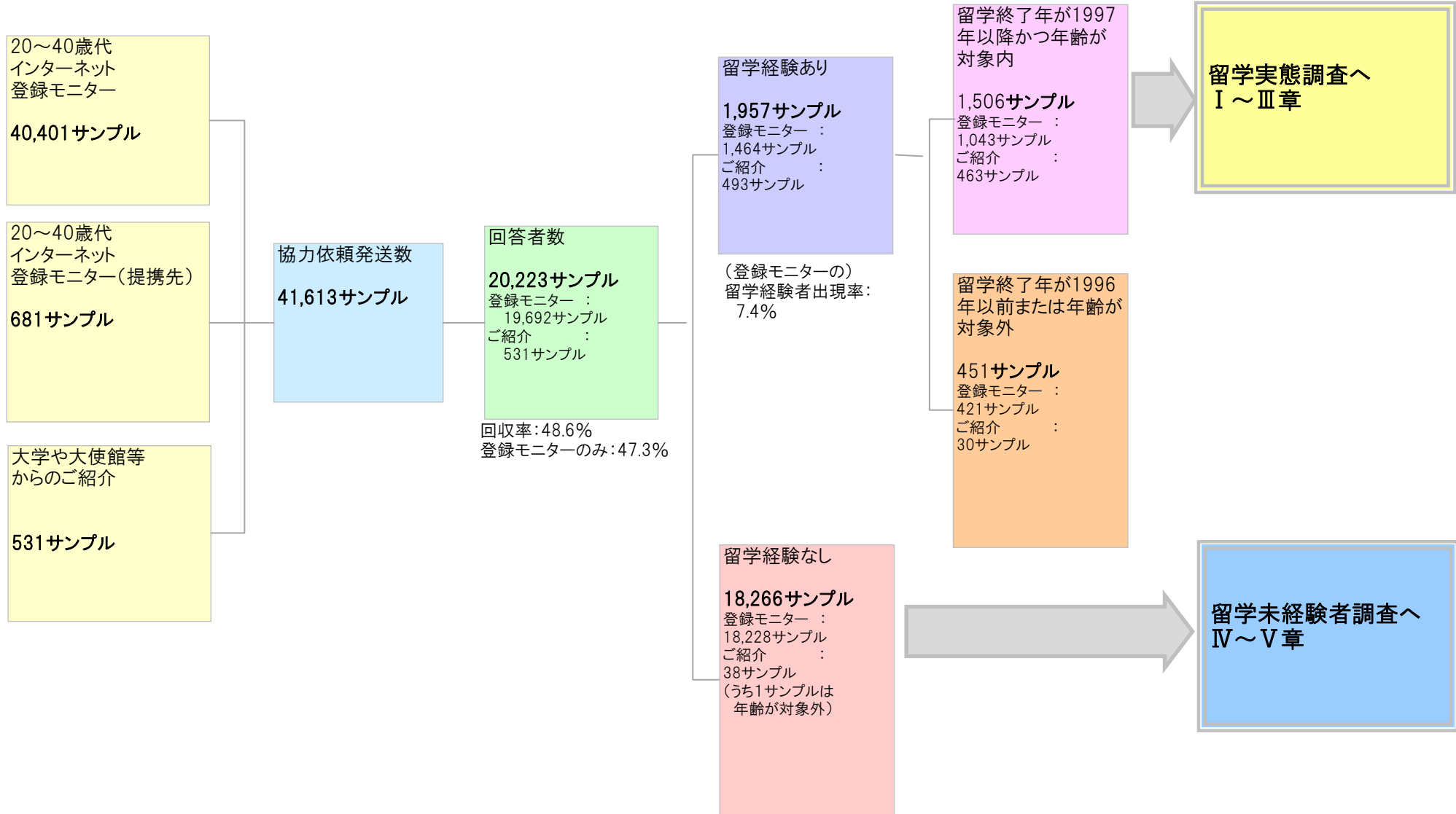
# I . 留学実態調査／調査概要

## I-1. 調査概要

---

1. 調査の目的  
海外留学経験者の実態、特に留学の動機とその達成感、留学情報収集の方法、留学後の進路について重点的に調査を行い、海外留学希望者の留学準備において、また、我が国の教育機関・公的機関等による情報提供業務において、参考資料として利用することを目的として実施する。  
また、結果の一部については、平成16(2004)年に実施した同内容の調査結果と比較を行うことで、海外留学および海外留学経験者に関する動向の把握を行う。
2. 調査方法  
インターネット調査
3. サンプルング  
20～40歳代のインターネット登録モニター(委託機関モニターおよび委託機関提携先モニター)より無作為抽出  
および 大学や大使館等の協力機関からのご紹介の併用
4. 協力依頼発送数  
41,613サンプル
5. 回答者数  
20,223サンプル(回収率 48.6%)
6. 調査対象者  
留学経験者で、留学終了後15年以内の20～40歳代の方
7. 調査対象者数  
1,506サンプル(出現率 7.4%)
8. 調査実施期間  
2012年2月3日～2月20日 18日間
9. 調査主体  
独立行政法人日本学生支援機構(JASSO)
10. 調査委託機関  
株式会社バルク

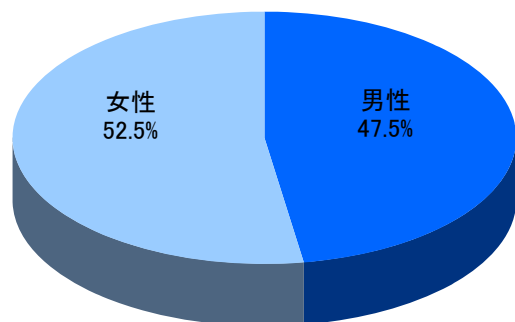
## I-2. スクリーニング状況



I-3. 回答者属性① -全回答者-

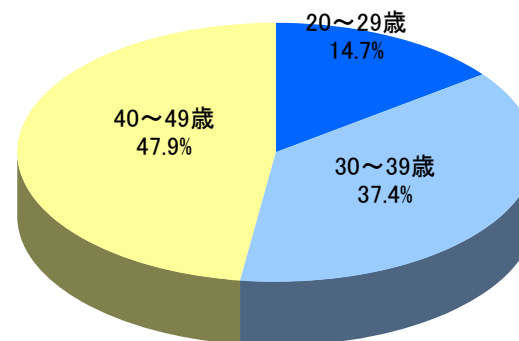
F4 性別

(N=20223)



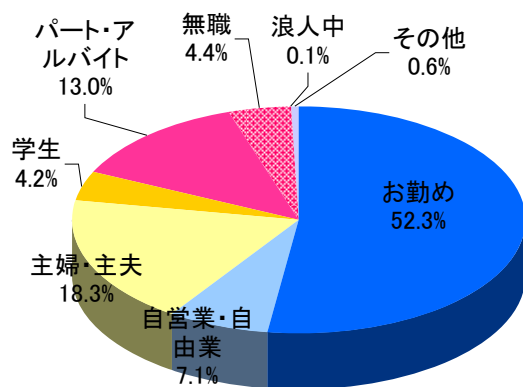
F5 現在の年齢

(N=20223)



F6 職業

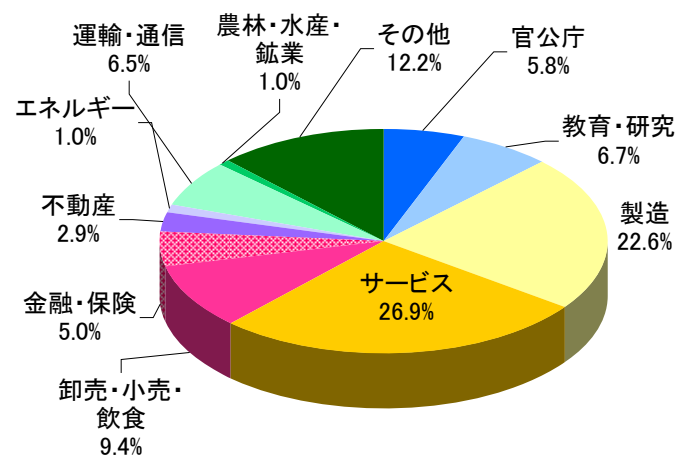
(N=20223)



F7 業種

(F6で「お勤め」「自営業・自由業」と回答した方)

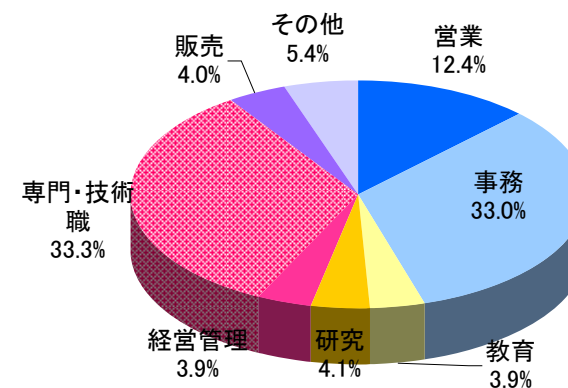
(N=12024)



F8 職種

(F6で「お勤め」「自営業・自由業」と回答した方)

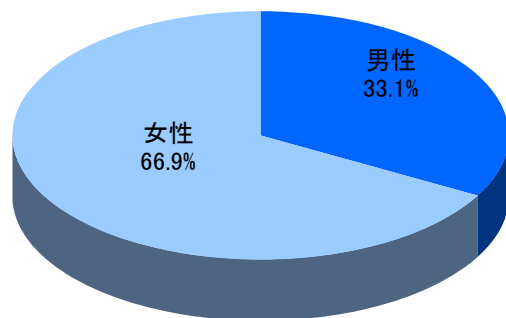
(N=12024)



I-4. 回答者属性② ー本調査回答者(過去15年以内留学経験者)①ー

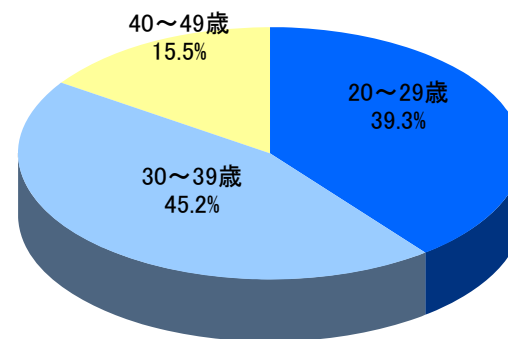
F4 性別

(N=1506)



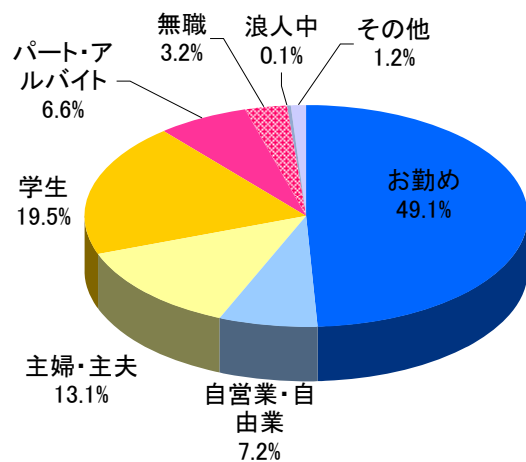
F5 現在の年齢

(N=1506)



F6 職業

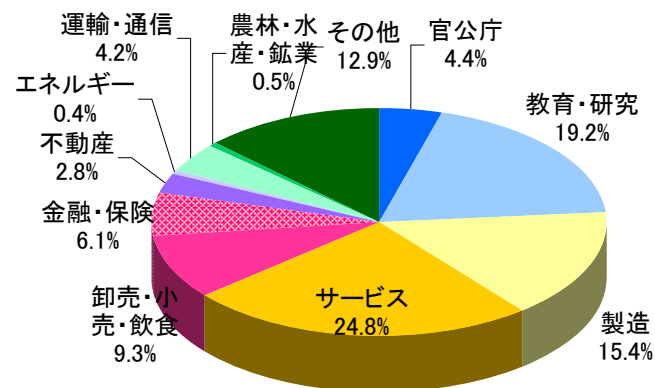
(N=1506)



F7 業種

(F6で「お勤め」「自営業・自由業」と回答した方)

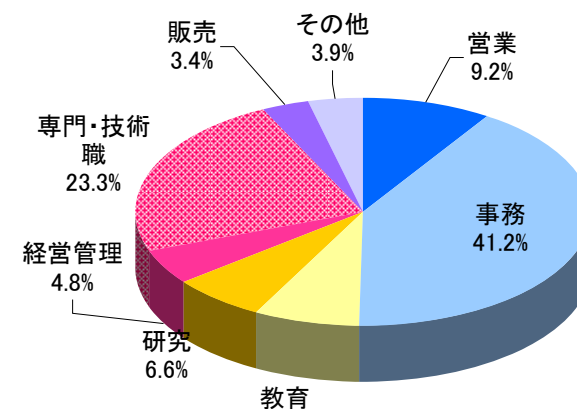
(N=848)



F8 職種

(F6で「お勤め」「自営業・自由業」と回答した方)

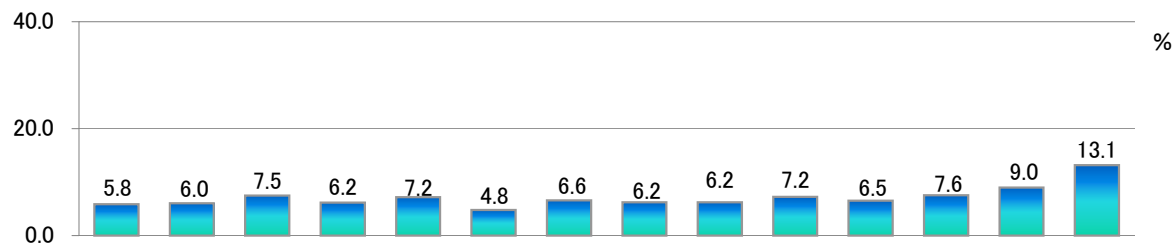
(N=848)



I-5. 回答者属性③ 一本調査回答者(過去15年以内留学経験者)②-

Q6 留学終了時期

(N=1506)



Q6 留学終了時期		1998年	1999年	2000年	2001年	2002年	2003年	2004年	2005年	2006年	2007年	2008年	2009年	2010年	2011年
全体 (N=1506)		5.8	6.0	7.5	6.2	7.2	4.8	6.6	6.2	6.2	7.2	6.5	7.6	9.0	13.1
区調	一般留学生 (n=1043)	7.6	7.9	9.5	7.7	9.2	5.5	7.9	6.8	6.5	6.3	5.7	6.2	6.5	6.8
分査	紹介留学生 (n=463)	1.9	1.9	3.0	2.8	2.6	3.2	3.7	5.0	5.6	9.3	8.4	10.6	14.5	27.4

Q6 留学終了時期(一般留学生/紹介留学生比)

(%)

		一般留学生 (n=1043)	紹介留学生 (n=463)
全体 (N=1506)		69.3	30.7
留学終了時期	1998年 (n=88)	89.8	10.2
	1999年 (n=91)	90.1	9.9
	2000年 (n=113)	87.6	12.4
	2001年 (n=93)	86.0	14.0
	2002年 (n=108)	88.9	11.1
	2003年 (n=72)	79.2	20.8
	2004年 (n=99)	82.8	17.2
	2005年 (n=94)	75.5	24.5
	2006年 (n=94)	72.3	27.7
	2007年 (n=109)	60.6	39.4
	2008年 (n=98)	60.2	39.8
	2009年 (n=114)	57.0	43.0
	2010年 (n=135)	50.4	49.6
	2011年 (n=198)	35.9	64.1

## I-6. 海外渡航経験／渡航目的

### ●海外渡航は、「行ったことがある」が7割強、渡航目的は「海外旅行」が9割

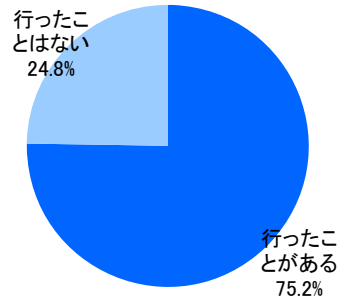
渡航経験については、「行ったことがある」が75.2%となっていた。現在の年齢別で見ると、『20～29歳』は「行ったことはない」が36.6%、職業別では、『無職』も「行ったことはない」が52.0%と、高い割合を示していた。

渡航目的については、「海外旅行」の割合が94.0%で突出して高く、次いで「仕事(出張・海外赴任等)」20.7%、「留学」は12.9%となっていた。現在の年齢別で見ると、『20～29歳』の「留学」の割合は31.6%とやや高くなっていた。

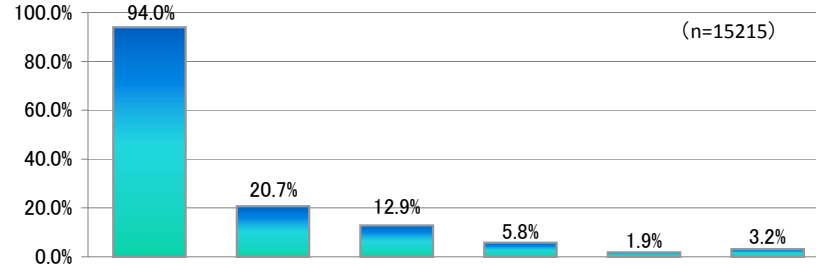
F1 今までに日本以外の国に行ったことがありますか。

F2 (今までに日本以外の国に行ったことがある方)あなたが日本以外の国に行った目的であてはまるものをすべてお知らせください。

(N=20223)



		F1	
		行ったことがある	行ったことはない
全体 (N=20223)		75.2%	24.8%
性別	男性 (n=9598)	72.6%	27.4%
	女性 (n=10625)	77.7%	22.3%
現在の年齢	19歳以下 (n=1)	100.0%	0.0%
	20～29歳 (n=2964)	63.4%	36.6%
	30～39歳 (n=7573)	73.9%	26.1%
	40～49歳 (n=9680)	79.9%	20.1%
	50～59歳 (n=3)	100.0%	0.0%
	60歳以上 (n=2)	50.0%	50.0%
職業	お勤め (n=10583)	79.0%	21.0%
	自営業・自由業 (n=1441)	72.3%	27.7%
	主婦・主夫 (n=3707)	80.7%	19.3%
	学生 (n=844)	67.7%	32.3%
	パート・アルバイト (n=2626)	66.5%	33.5%
	無職 (n=891)	48.0%	52.0%
	浪人中 (n=13)	38.5%	61.5%
	その他 (n=118)	62.7%	37.3%
区調分査	一般個人(登録モニター) (n=19692)	74.6%	25.4%
	ご紹介 (n=531)	98.9%	1.1%



(n=15215)

		F2					
		海外旅行	仕事(出張・海外赴任等)	留学 ※	留学以外のホームステイ ※現地の学校に通っていないもの	ワーキングホリデー	その他
(n=15215)		94.0%	20.7%	12.9%	5.8%	1.9%	3.2%
性別	(n=6964)	92.4%	33.6%	9.4%	3.5%	1.6%	2.2%
	(n=8251)	95.4%	9.9%	15.8%	7.7%	2.2%	4.1%
現在の年齢	(n=1)	100.0%	0.0%	100.0%	0.0%	0.0%	0.0%
	(n=1878)	89.4%	11.6%	31.6%	12.7%	2.8%	6.9%
	(n=5594)	93.9%	18.6%	14.8%	7.1%	2.6%	3.5%
	(n=7738)	95.2%	24.4%	6.9%	3.2%	1.2%	2.1%
	(n=3)	100.0%	100.0%	100.0%	0.0%	0.0%	33.3%
	(n=1)	100.0%	100.0%	100.0%	100.0%	0.0%	0.0%
職業	(n=8358)	94.1%	29.9%	11.5%	5.0%	2.2%	2.1%
	(n=1042)	93.5%	25.0%	16.7%	4.4%	0.5%	3.2%
	(n=2991)	96.7%	5.9%	9.8%	6.0%	1.4%	3.9%
	(n=571)	86.9%	6.3%	52.2%	18.2%	1.6%	9.1%
	(n=1746)	93.9%	5.7%	8.3%	6.0%	2.5%	4.4%
	(n=428)	86.4%	14.0%	15.2%	6.5%	2.6%	7.2%
	(n=5)	100.0%	20.0%	40.0%	0.0%	0.0%	0.0%
	(n=74)	89.2%	25.7%	31.1%	9.5%	4.1%	8.1%
区調分査	(n=14690)	94.1%	20.1%	10.0%	5.2%	1.9%	3.0%
	(n=525)	91.8%	39.6%	93.9%	24.2%	2.9%	10.9%

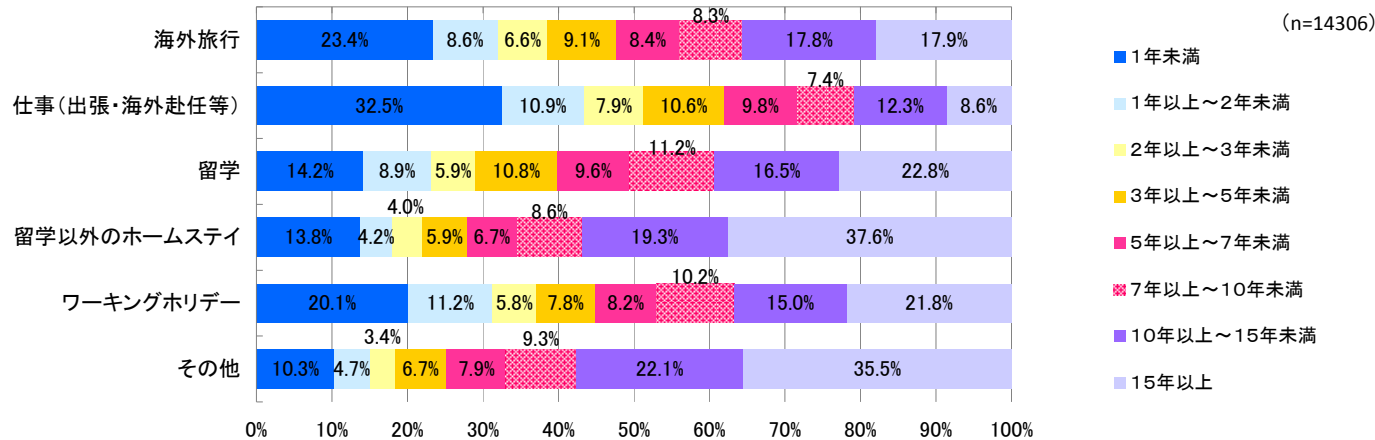
※日本以外の国の学校で学ぶことを主目的または目的の一部として渡航し、一定期間滞在して現地の学校に通った経験があるもの

## I-7. 渡航時期

### ● 渡航目的『留学』については、終了後15年未満が8割

渡航時期(渡航終了時期)を渡航目的ごとに見た割合が高かったものを挙げると、『海外旅行』は「1年未満」23.4%、『仕事(出張・海外赴任等)』も「1年未満」32.5%、『留学』、『留学のホームステイ』、『ワーキングホリデー』、『その他』はいずれも「15年以上」(それぞれ22.8%、37.6%、21.8%、35.5%)となっていた。

F3 では、以下の目的で一番最近に日本以外の国に行った時期(今から何年前にその目的を終えたか)をお知らせください。(それぞれひとつずつ)



	n	1年未満	1年以上～2年未満	2年以上～3年未満	3年以上～5年未満	5年以上～7年未満	7年以上～10年未満	10年以上～15年未満	15年以上
海外旅行	14306	23.4%	8.6%	6.6%	9.1%	8.4%	8.3%	17.8%	17.9%
仕事(出張・海外赴任等)	3155	32.5%	10.9%	7.9%	10.6%	9.8%	7.4%	12.3%	8.6%
留学	1957	14.2%	8.9%	5.9%	10.8%	9.6%	11.2%	16.5%	22.8%
留学以外のホームステイ	884	13.8%	4.2%	4.0%	5.9%	6.7%	8.6%	19.3%	37.6%
ワーキングホリデー	294	20.1%	11.2%	5.8%	7.8%	8.2%	10.2%	15.0%	21.8%
その他	493	10.3%	4.7%	3.4%	6.7%	7.9%	9.3%	22.1%	35.5%